

SO - EZ -	a
0,92	(2,0)
SD	18° - 20°

**ZEICHENERKLÄRUNG
FÜR DIE FESTSETZUNGEN**

- SO - EZ - SONDERGEBIET (EINKAUFSZENTRUM) GEM. § 11(3) BAUNVO
- (2,0) GESCHOSSFLÄCHENZAHL
- 0,8 GRUNDFLÄCHENZAHL
- a ABWEICHENDE BAUWEISE
- BAUGRENZE
- ==== ÖFFENTLICHE STRASSENVERKEHRSFLÄCHE
- STRASSENBEGRENZUNGSLINIE
- SD SATTELDACH
- GRENZE DES RÄUMLICHEN GELTUNGSBEREICHES
- TH 12 m / 9 m TRAUFHÖHE 12 M BZW. 9 M
- ZU BEPFLANZENDE FLÄCHE GEMÄSS GRÜNORDNUNGSPLAN

NUTZUNGSSCHABLONE

ART DER BAULICHEN NUTZUNG	BAUWEISE
GRUNDFLÄCHENZAHL	GESCHOSSFLÄCHENZAHL
DACHFORMEN	DACHNEIGUNG

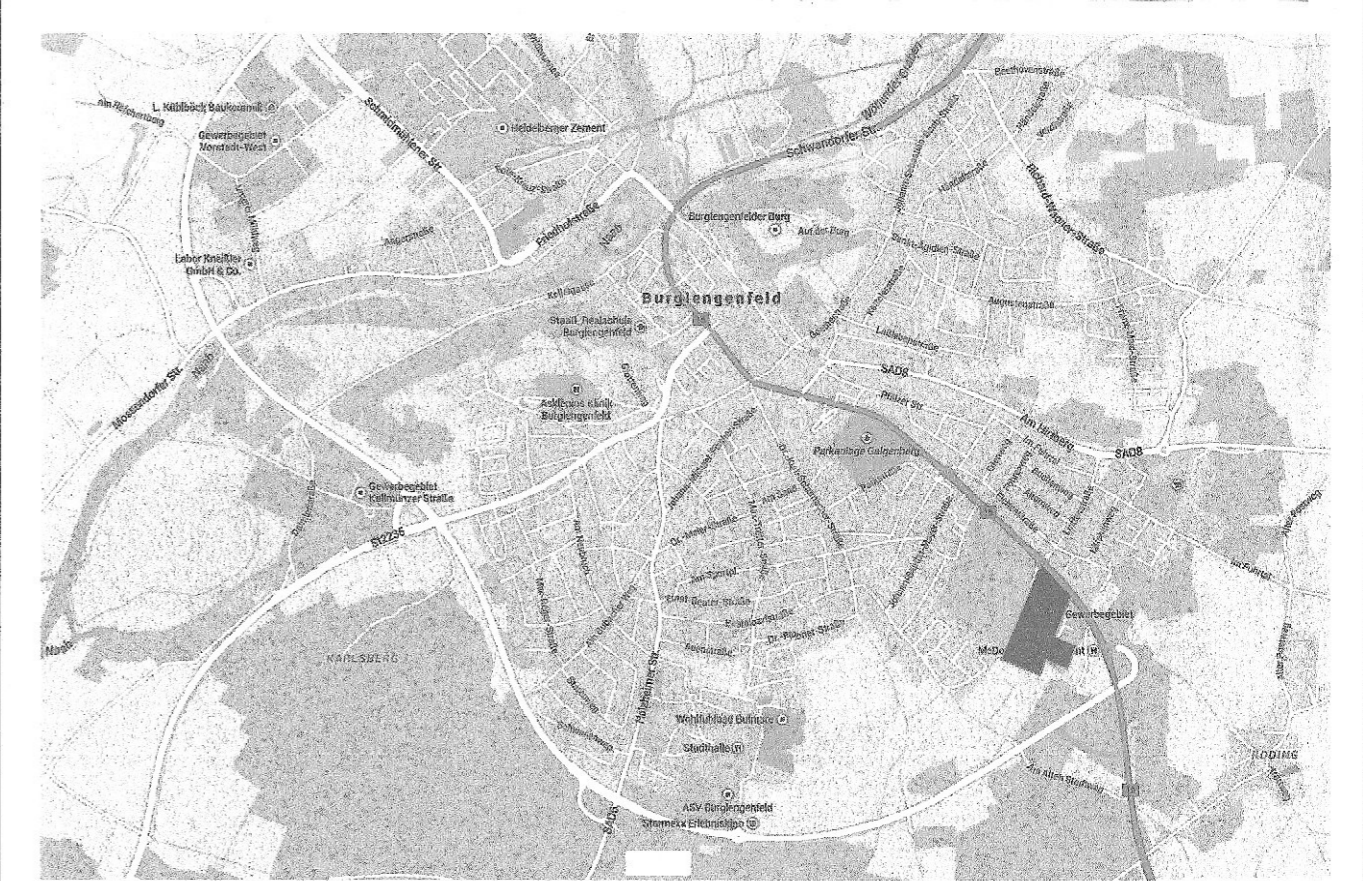
FÜR DIE HINWEISE:

- 9 VORHANDENE GEBÄUDE M. HAUSNUMMER
- ▨ GEPLANTER BAUKÖRPER
- ✱ 1531/9 FLURSTÜCKNUMMERN
- △ SICHTDREIECK

BEBAUUNGSPLAN

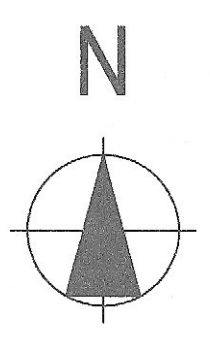
SONDERGEBIET
- EINKAUFSZENTRUM -
AN DER REGENSBURGER STRASSE
MIT GRÜNORDNUNGSPLAN

2. VEREINFACHTE ÄNDERUNG




**ENTWURF
STADT BURGLENGENFELD**

BURGLENGENFELD 09.09.2015



1557/6

M 1_1000



Thomas Gesche

THOMAS GESCHE
1. BÜRGERMEISTER

ENTWURF:
PREIHL + SCHWAN

ÄNDERUNGSPLANUNG
ABW - ARCHITEKTURBÜRO
MÄRKUS WOREMBLEWSKY
ADALBERTSTR. 28
80799 MÜNCHEN
mail: mww@abw-worembewsky.com
fon: 0179-50 21 843